



ТЕРРИТОРИАЛЬНЫЙ ОРГАН  
ФЕДЕРАЛЬНОЙ СЛУЖБЫ  
ГОСУДАРСТВЕННОЙ СТАТИСТИКИ  
ПО РЕСПУБЛИКЕ МОРДОВИЯ

# СЕЛЬСКОЕ ХОЗЯЙСТВО

январь – сентябрь 2024 года

25.10.2024

Ежемесячные данные оперативной статистики по Республике Мордовия

# СОДЕРЖАНИЕ

Производство продукции животноводства	3
Поголовье скота и птицы	9
Растениеводство	14

1

Производство продукции  
животноводства

# ПРОИЗВОДСТВО ПРОДУКЦИИ ЖИВОТНОВОДСТВА ПО КАТЕГОРИЯМ ХОЗЯЙСТВ

МОРДОВИЯСТАТ

январь – сентябрь 2024 года к январю – сентябрю 2023 года, тыс. тонн, млн штук

## Скот и птица в живом весе

Хозяйства всех категорий **340,9 ↑**

Сельскохозяйственные организации **333,5 ↑**

Хозяйства населения **4,4 ↓**

Крестьянские (фермерские) хозяйства и индивидуальные предприниматели **3,1 ↑**

## Молоко всех видов

Хозяйства всех категорий **418,0 ↑**

Сельскохозяйственные организации **359,2 ↑**

Хозяйства населения **28,0 ↓**

Крестьянские (фермерские) хозяйства и индивидуальные предприниматели **30,8 ↑**

## Яйца всех видов

Хозяйства всех категорий **1217,9 ↑**

Сельскохозяйственные организации **1112,3 ↑**

Хозяйства населения **95,5 ↓**

Крестьянские (фермерские) хозяйства и индивидуальные предприниматели **10,0 ↑**

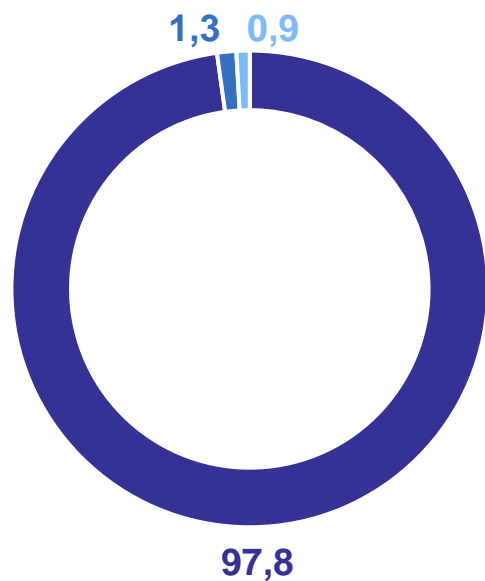
● Понижение ● Повышение

# СТРУКТУРА ПРОИЗВОДСТВА ПРОДУКЦИИ ЖИВОТНОВОДСТВА

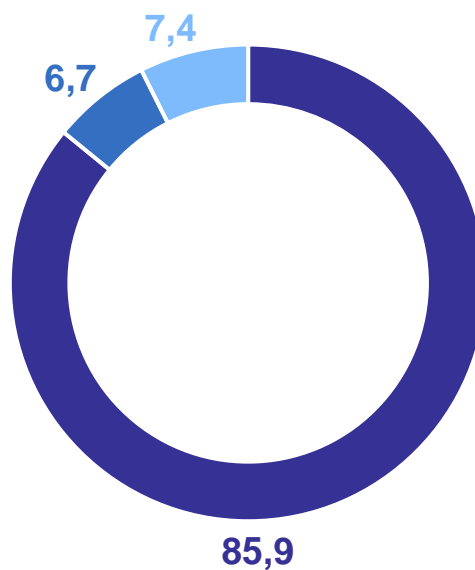
январь – сентябрь 2024 года, в % от хозяйств всех категорий

МОРДОВИЯСТАТ

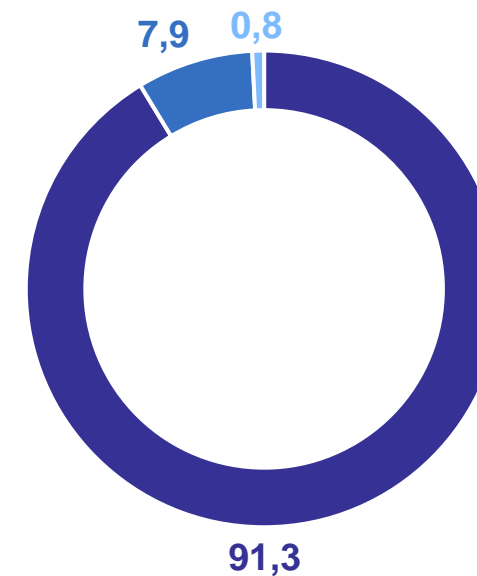
Скот и птица



Молоко



Яйца



● Сельскохозяйственные организации

● Хозяйства населения

● Крестьянские (фермерские) хозяйства и индивидуальные предприниматели

# ПРОИЗВОДСТВО СКОТА И ПТИЦЫ ПО ВИДАМ

в сельскохозяйственных организациях

МОРДОВИЯСТАТ

январь – сентябрь 2024 года

Скот и птица в живом весе - всего

**333,5** тыс. тонн

в том числе:

Крупный рогатый скот

**14,7** тыс. тонн

Свиньи

**127,5** тыс. тонн

Птица

**191,3** тыс. тонн

в % к январю –  
сентябрю 2023 года

**103,5**

**106,0**

**103,9**

**103,0**

доля от хозяйств  
всех категорий, %

**97,8**

**81,1**

**97,2**

**99,9**

## Производство скота и птицы по видам

Данный показатель включает живой вес скота и птицы, как проданных для убоя, так и забитых в хозяйствах, включая полученных от выращивания и покупки в хозяйствах населения по договорам, кроме молодняка, проданного для дальнейшего воспроизводства. Учитывается вынужденный забой животных, скот и птица израсходованные на общественное питание, проданные биофабрикам, биокOMBинатам, работникам других хозяйств.

# ПРОИЗВЕДЕНО И ОТГРУЖЕНО ПРОДУКЦИИ ЖИВОТНОВОДСТВА

январь – сентябрь 2024 года, в сельскохозяйственных организациях, тыс. тонн, млн штук

МОРДОВИЯСТАТ

Отгружено  
скота и птицы – всего

**335,6** тыс. тонн

в том числе:

Крупный рогатый скот

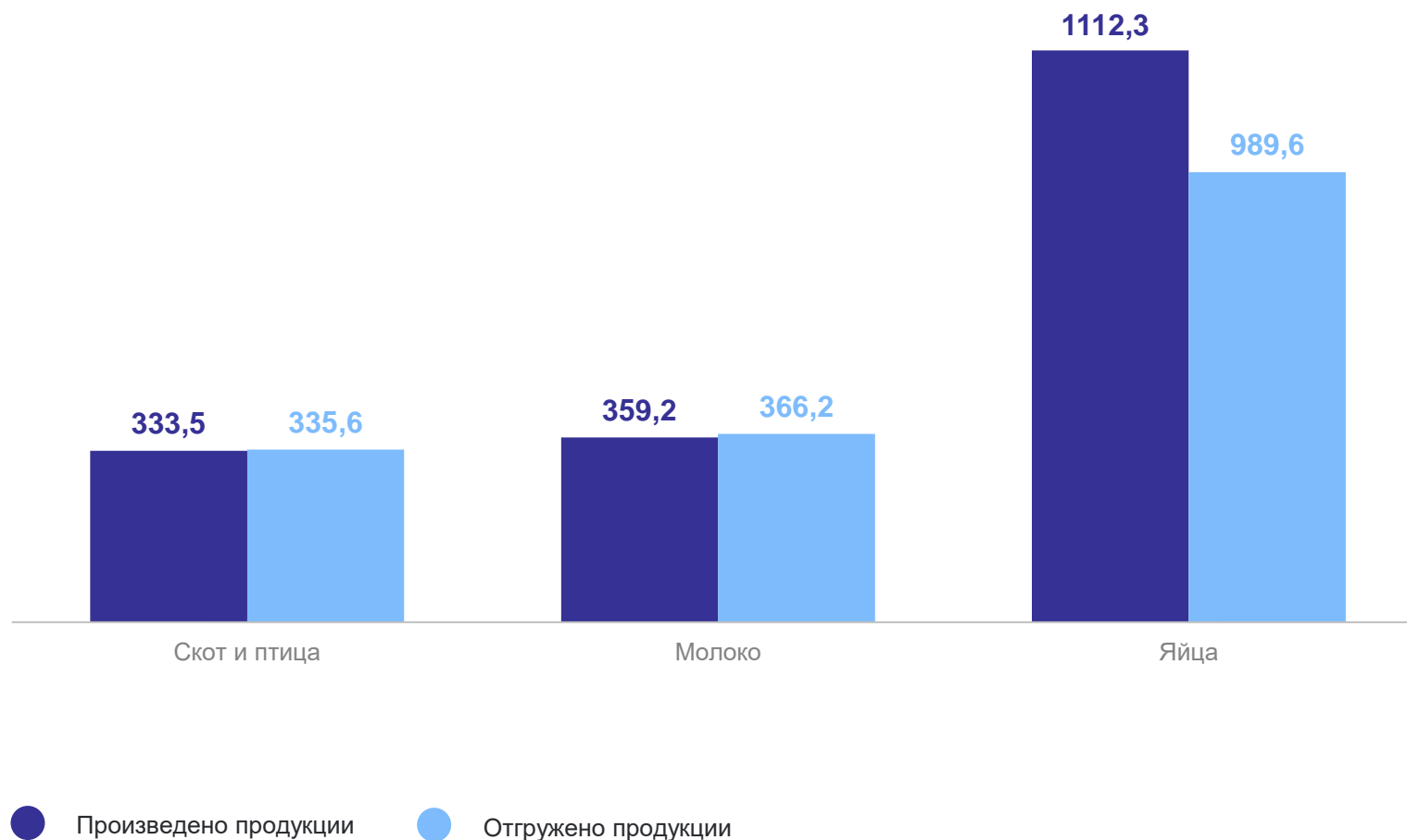
**15,5** тыс. тонн

Свиньи

**129,2** тыс. тонн

Птица

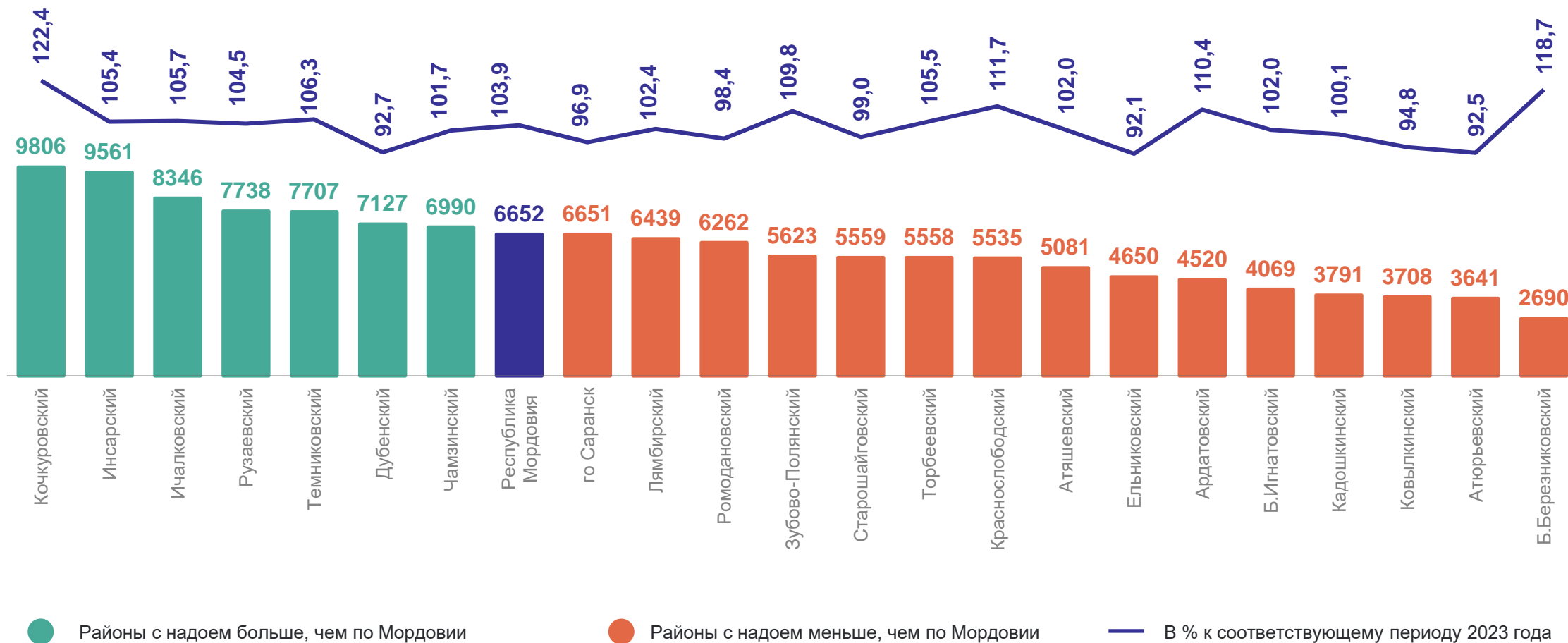
**190,9** тыс. тонн



# НАДОЙ МОЛОКА НА 1 КОРОВУ

январь – сентябрь 2024 года, в сельскохозяйственных организациях, килограмм

МОРДОВИЯСТАТ





# 2

## Поголовье скота и птицы

# ПОГОЛОВЬЕ СКОТА ПО КАТЕГОРИЯМ ХОЗЯЙСТВ

на 1 октября 2024 года к 1 октября 2023 года, тыс. голов

МОРДОВИЯСТАТ

## Крупный рогатый скот

Хозяйства всех категорий **180,8 ↓**

Сельскохозяйственные организации **146,0 ↓**

Хозяйства населения **18,9 ↓**

Крестьянские (фермерские) хозяйства и индивидуальные предприниматели **16,0 ↑**

## Коровы

Хозяйства всех категорий **67,8 ↓**

Сельскохозяйственные организации **55,0 ↓**

Хозяйства населения **5,3 ↓**

Крестьянские (фермерские) хозяйства и индивидуальные предприниматели **7,6 ↓**

## Свины

Хозяйства всех категорий **787,5 ↑**

Сельскохозяйственные организации **770,2 ↑**

Хозяйства населения **16,3 ↓**

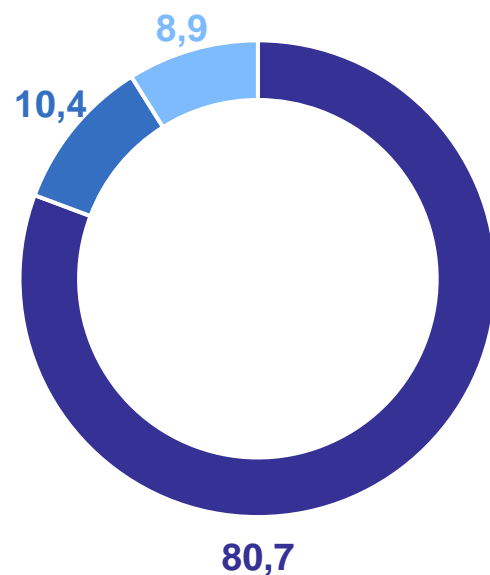
Крестьянские (фермерские) хозяйства и индивидуальные предприниматели **1,0 ↓**

 Понижение  Повышение

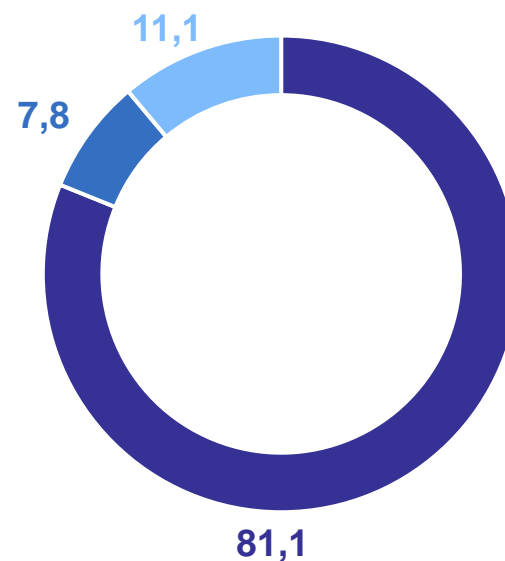
# СТРУКТУРА ПОГОЛОВЬЯ СКОТА

на 1 октября 2024 года, в % от хозяйств всех категорий

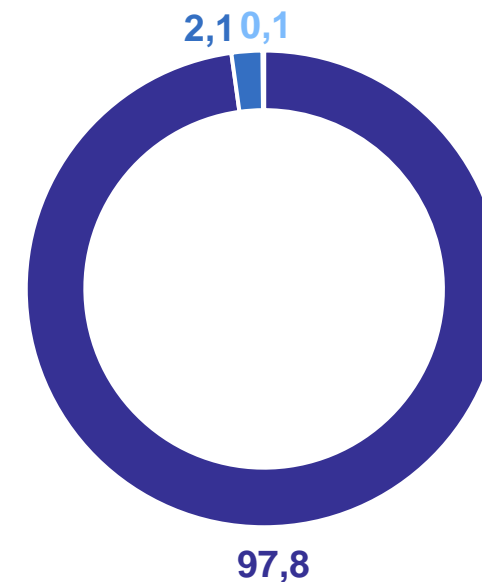
### Крупный рогатый скот



### Коровы



### Свины



● Сельскохозяйственные организации

● Хозяйства населения

● Крестьянские (фермерские) хозяйства и индивидуальные предприниматели

# ДИНАМИКА ПОГОЛОВЬЯ СКОТА

в хозяйствах всех категорий, тыс. голов

на 1 октября 2024 года  
к 1 октября 2023 года

Крупный рогатый скот

97,0%

Коровы

98,2%

Свиньи

100,1%

786,6 786,3 777,1 773,5 777,5 778,4 781,9 781,2 786,8 789,3 778,1 782,7 787,5

186,5 185,8 186,0 184,2 185,3 186,3 185,5 185,2 184,8 184,6 184,4 183,4 180,8

69,0 68,9 69,4 69,2 70,0 70,1 69,8 69,1 69,2 69,0 68,5 68,1 67,8

На 1 октября	На 1 ноября	На 1 декабря	На 1 января	На 1 февраля	На 1 марта	На 1 апреля	На 1 мая	На 1 июня	На 1 июля	На 1 августа	На 1 сентября	На 1 октября
2023			2024									

— Крупный рогатый скот

— Коровы

— Свиньи

# ПОГОЛОВЬЕ ПТИЦЫ

на конец месяца, в хозяйствах всех категорий, тыс. голов

сентябрь 2024 года  
к сентябрю 2023 года

Хозяйства всех категорий

**101,5%**

Сельскохозяйственные  
организации

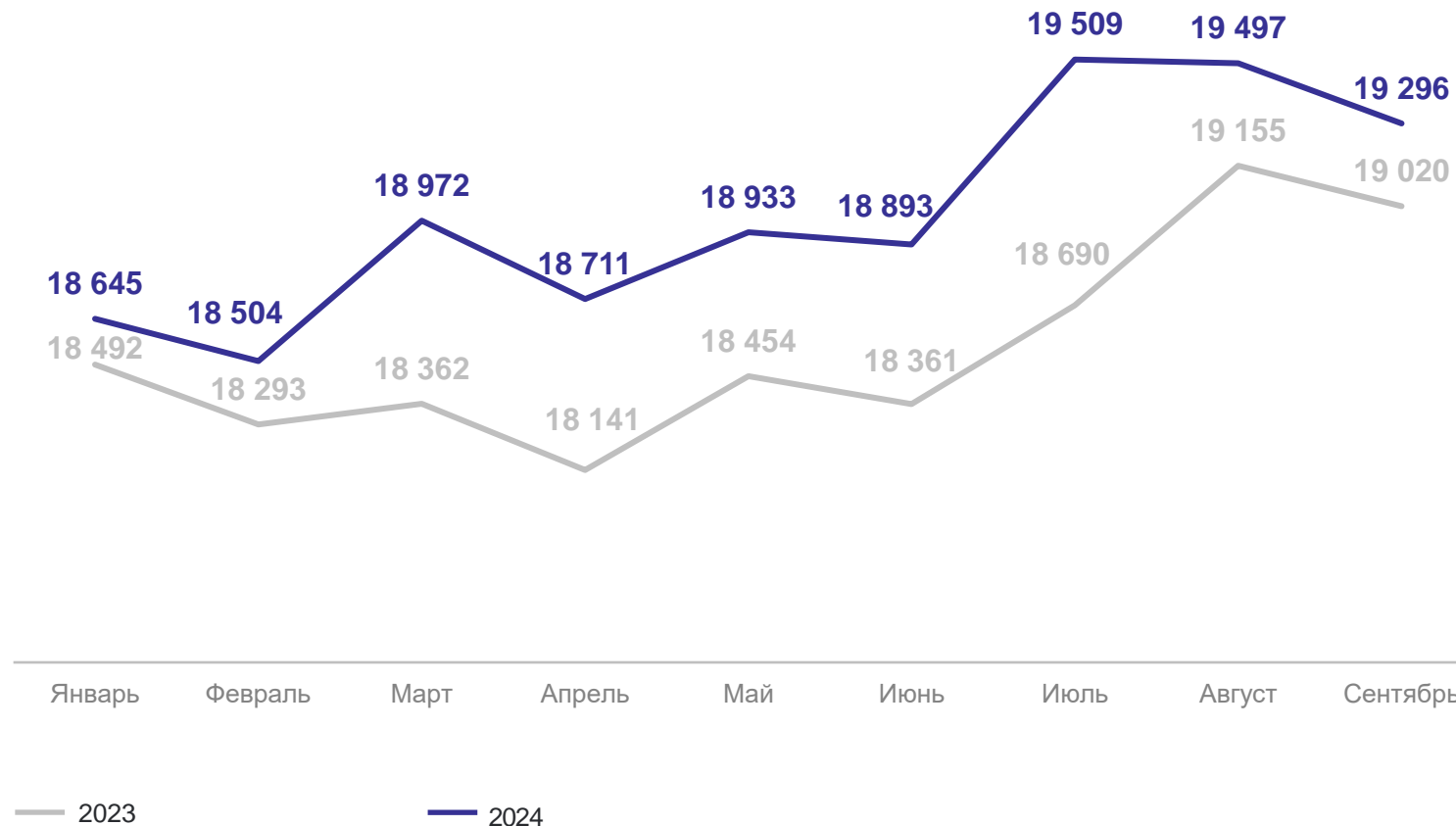
**101,8%**

Хозяйства населения

**95,0%**

Крестьянские (фермерские)  
хозяйства и индивидуальные  
предприниматели

**101,4%**



3

Растениеводство

# УБОРКА УРОЖАЯ ЗЕРНОВЫХ И ЗЕРНОБОБОВЫХ КУЛЬТУР

МОРДОВИЯСТАТ

на 1 октября 2024 года, в хозяйствах всех категорий



Зерновые и зернобобовые культуры -  
всего

Обмолочено **436,8** тыс. га

Намолочено **1232,3** тыс. тонн



из них пшеница

Обмолочено **235,8** тыс. га

Намолочено **747,0** тыс. тонн

темпа роста к 1 октября 2023 году

**98,4** ↓

**68,5** ↓

**99,8** ↓

**70,7** ↓

## Уборка урожая зерновых культур

Уборку урожая зерновых культур характеризуют два показателя: обмолоченная площадь и объем намолоченного зерна. Показатель «обмолоченная площадь» отражает площадь озимых и яровых зерновых культур, убранных на зерно комбайнами, а также скошенных другими уборочными машинами. Показатель «намолочено зерна» показывает количество зерна в первоначально-оприходованном весе, полученного при прямом и раздельном комбайнировании.

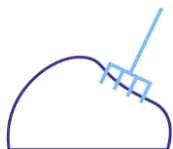
# НАЛИЧИЕ КОРМОВ ВСЕХ ВИДОВ

в сельскохозяйственных организациях, в пересчете на кормовые единицы

МОРДОВИЯСТАТ

на 1 октября 2024 года

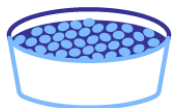
Наличие кормов - всего



**492,3** тыс. тонн

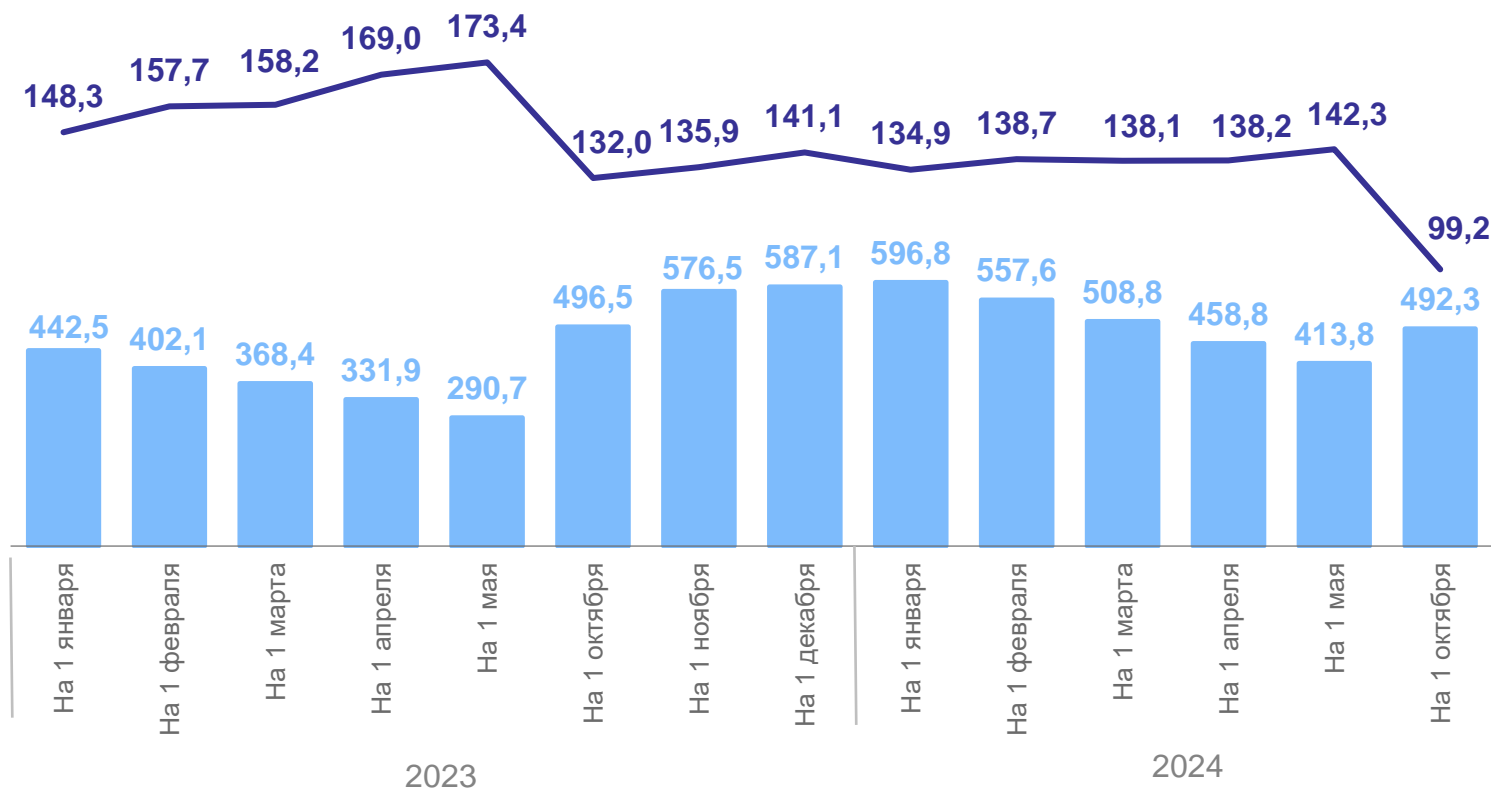
На одну условную голову крупного скота **7,3** ц корм. ед

Наличие концентрированных кормов



**300,8** тыс. тонн

На одну условную голову крупного скота **4,4** ц корм. ед



● Наличие кормов всех видов, тыс. тонн

— В % к соответствующему периоду предыдущего года